

Ideas for woody & natural House


木の家を建てる

～憧れのナチュラルハウスのつくり方～

木の家に住むってこんなに心地いい!

低予算でも狭小でも
自分らしい家をつくれます

木の家のこともっと知りたい
プランニングから完成までの成功の秘訣



Case 12

家の形はシンプルに
収納も少なめにとお願いしました。
家具や雑貨もほとんど手作りして
当初の予算内に抑えました!

千葉県・水野さん宅

★ Kitchen & Dining Room

白い漆喰壁と古色をつけた柱や床が魅力的な、瓜々としたDK。吹き抜けから見える天井や梁の風情もお気に入り。

キッチンから張り出した壁がカフェの外窓のよう。トタンの壁は、わざとさびさせてからペイントした。




団地での暮らしを長年楽しんできた水野さん。マイホーム購入を決断したのは、なまなま自にした住宅情報誌がきっかけでした。「自然素材の家をひと目で気に入って。ここなら私の好みを理解してくれそうと思っただけです」。それが「タクスホーム」との出会い。近所に理想的な土地を見つけると同時に、二人三脚の家づくりが始まりました。

もともと家具や雑貨を手作りするのが大好きな水野さんだけに、内装や外観のイメージもほとんど自分でみます。担当者とやりとりしたイメージ画は、ファイル二冊分に！「まずは、できるだけ小さな家にしてくださいと頼みました。子供部屋はそれぞれ4畳にしました」。

また、住んでから自分で手を入れようとして、収納もあまりつけずシンプルにしたそう。その結果、限られた予算内に収めることができました。

カフェのイメージで仕上げた家は、漆喰と無垢の木が心地よい空間に仕上がっています。

★ Atelier

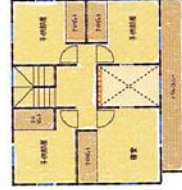


リビングの一角は、前からあるお手製家具と作り足した家具を組み合わせ、子供の勉強場所兼アトリエに。

1 建物はごくシンプルを心がけた。自分で株を打ったり、手作りポストをつけたら、戻つくりもこれからの楽しみ。2 藤さんの遊び心で、まるでレンガに見えるように窓頭を塗った。



1 シャビーな雰囲気のドアは希望を伝えて木さんに作ってもらった。アクセントの手ペンキも可愛らしい。2 シンク下をまとめてオープンにした洗面台は、水野さんがこだわったことのひとつ。タコル掛けは古いほうき柄を利用して、自分で作った。




21



11

★ Sanitary



手作りのパーツを組み入れてぬくもり感たっぷりなのが家らしい表情に。



換気扇から換気まで、家づくりの様子を細かく記録されたアルバムは「タウンスホーム」からのうれしいプレゼント。もちろん、トイレの窓頭塗り作業もバツリ。

★ Toilet



1 トイレの壁は水野さんご一家だけで塗った場所。次男の知風くんも、一生懸命お手伝い。2 外壁、内装とも、スイスの天然漆喰「カルクワカール」の塗り廻り。トイレでも換気扇や洗面台を塗装してくれる。ドアの扉やバーホルダーは、水野さんの手作り。

1 2 階の寝室と3 人の子供たちの部屋のドアには、バリのアパルトマン風に「部屋番号」を載せたプレートをつけた。2 家じゅうのスイッチプレートは、100円ショップの品を買い、古びた感じにペイントしたのも。3 藤さんが現場で作ったニッチは、壁の漆喰の肌仕上げがかわいい空間。



★ コストダウンテク

2 階はトイレなし、各部屋のクロゼットは扉なし。取っ手、ポストなどの小物は手作り。

★ こだわりPoint

キッチンにトタン屋根、玄関はコンクリート。玄関入ってすぐキッチンなど一般的なではないデザインにしました。

Data

家族構成 夫婦＋子供3人
 建築構成 96.88㎡ (23.3坪)
 延べ床面積 1 階 / 52.58㎡ (12.5坪)
 2 階 / 44.3㎡ (10.8坪)
 構造 在来木造軸組工法
 費用 建築費 1900万円
 竣工 2011年12月
 設計・施工 タウンスホーム
 千葉県八千代市上南2-2-25
 ☎0120-789-067
<http://www.towns-home.co.jp>